



















ТОВ "Полі-Сервіс"



м. Львів, 79040, вул. Городоцька, 280
 тел./факс: +38 (032) 244 17 70, 243 12 13
 моб: +38 (067) 672 71 89 (068) 053 86 45
 E-mail: office@poliservice.com.ua
<https://poliservice.com.ua>

ПРАЙС-ЛИСТ НА ЛЮКИ ТА ДОЩОПРИЙМАЧІ

Артикул	Назва продукції	Фото	Довідкова інформація	Ціна з ПДВ
ЛЮКИ ЛЕГКОЇ СЕРІЇ А15				
13.00	Кільце опорне 30		∅ зовнішній --825 мм, ∅ внутрішній -- 610 мм, висота --30 мм, вага -- 13 кг	162
13.01	Кільце опорне 35		∅ зовнішній --825 мм, ∅ внутрішній -- 610 мм, висота --35 мм, вага -- 15 кг	187
13.02	Кільце опорне 40		∅ зовнішній --825 мм, ∅ внутрішній -- 610 мм, висота --40 мм, вага -- 17 кг	210
13.03	Кільце опорне 50		∅ зовнішній --825 мм, ∅ внутрішній -- 610 мм, висота --50 мм, вага -- 21 кг	230
13.08	Люк-міні пластмасовий (каналізаційний) чорний		3 кг, ∅ кр.-315, ∅ корп.-315 x 80, 0,5 т	350
13.08.2	Люк-міні пластмасовий (каналізаційний) зелений		3 кг, ∅ кр.-315, ∅ корп.-315 x 80, 0,5 т	370
14.20	Люк легкий полімерпіщаний садовий чорний		18 кг, ∅ кр.-630x25, ∅ корп.-730x50, 1,5 т, (2 вуха)	280

14.20	Люк легкий полімерпіщаний садовий чорний із з/п		18 кг, ø кр.-630х25, ø корп.-730х50, 1,5 т, (2 вуха)	330
14.20.1	Люк легкий полімерпіщаний садовий зелений		18 кг, ø кр.-630х25, ø корп.-730х50, 1,5 т, (2 вуха)	290
14.20.1	Люк легкий полімерпіщаний садовий зелений із з/п		18 кг, ø кр.-630х25, ø корп.-730х50, 1,5 т, (2 вуха)	340
14.20.2	Люк легкий полімерпіщаний садовий коричневий		18 кг, ø кр.-630х25, ø корп.-730х50, 1,5 т, (2 вуха)	290
14.20.2	Люк легкий полімерпіщаний садовий коричневий із з/п		18 кг, ø кр.-630х25, ø корп.-730х50, 1,5 т, (2 вуха)	340
14.22	Люк легкий каналізаційний полімерпіщаний чорний		30 кг, ø кр.-630х45, ø корп.-780х80, 3 т, (2 вуха)	380
14.22.01	Люк легкий каналізаційний полімерпіщаний чорний із замком		30 кг, ø кр.-630х45, ø корп.-780х80, 3 т, (2 вуха)	430
14.22.1	Люк легкий каналізаційний полімерпіщаний зелений		30 кг, ø кр.-630х45, ø корп.-780х80, 3 т, (2 вуха)	425
14.22.2	Люк легкий каналізаційний полімерпіщаний зелений із замком		30 кг, ø кр.-630х45, ø корп.-780х80, 3 т, (2 вуха)	465

1.02	Люк чавунний каналізаційний легкий		50 кг, ø кр.-600, ø корп.- 740x70, 3 т (2 вуха)	1 340
1.02з	Люк чавунний каналізаційний легкий із з/п		50 кг, ø кр.-600, ø корп.- 740x70, 3 т (2 вуха)	1 440
СЕРЕДНІ ЛЮКИ В125				
2.03.1	Люк чавунний каналізаційний середній типу "С-Б"		72 кг, ø кр.-620, ø корп.- 760x90, 12,5т (2 вуха)	1 740
2.03.1	Люк чавунний каналізаційний середній типу "С-Б" із з/п		72 кг, ø кр.-620, ø корп.- 760x90, 12,5т (2 вуха)	1 840
14.30	Люк середній каналізаційний полімерпіщаний чорний (В125)		45 кг, ø кр.-630x45, ø корп.- 780x86, 12,5т , (2 вуха)	630
14.30.1	Люк середній каналізаційний полімерпіщаний чорний (В125) із замком		45 кг, ø кр.-630x45, ø корп.- 780x86, 12,5т , (2 вуха) із замком	680
14.30.2	Люк середній каналізаційний полімерпіщаний чорний серії ГРАНД (В125) із замком		75 кг, ø кр.-820x50, ø корп.- 990x100, 12,5т , (2 вуха) із замком	2 100
ВАЖКІ ЛЮКИ С250, D400				
14.31.1 бд	Люк каналізаційний 25т (С250) БД		60 кг, ø кр.-630, ø корп.- 800x140 25 т (2 вуха)	970

14.31бд	Люк каналізаційний 25т (С250) із з/п БД		60 кг, ø кр.-630, ø корп.-800x140 25 т (2 вуха)	1 070
14.31	Люк важкий каналізаційний полімерпіщаний чорний (С250)		60 кг, ø кр.-630x105, ø корп.-810x110, 25т (2вуха)	1 390
14.31.1	Люк важкий каналізаційний полімерпіщаний чорний із замком (С250)		60 кг, ø кр.-630x105, ø корп.-810x110, 25т (2вуха)	1 450
14.32	Люк магістральний каналізаційний полімерпіщаний чорний (Д400)		80 кг, ø кр.-630x140, ø корп.-810x145, 40т	1 860
14.32.1	Люк магістральний каналізаційний полімерпіщаний чорний із замком (Д400)		80 кг, ø кр.-630x140, ø корп.-810x145, 40т	2 000
2.04	Люк канал. важкий Т(С250)		108 кг, ø кр.-645x53, ø корп.-870x120, 25т (4 вуха)	2 215
2.04.1	Люк канал. важкий Т(С250) із з/п		108 кг, ø кр.-645x53, ø корп.-870x120, 25т (4 вуха)	2 315
2.08	Люк чавунний каналізаційний важкий типу "ВМ" (Д400)		120 кг, 910x570x120 мм 40т	2 740
2.08з	Люк чавунний каналізаційний важкий типу "ВМ" (Д400) із з/п		120 кг, 910x570x120 мм 40т	2 840

6.00	Легкий люк телефонної мережі типу "Л" із замк. ,внутр. Кришка		22 кг, ø кр.-625, ø корп.-760x100, 2т із замком+внутр. кришка	975
6.02	Легкий чавунний люк телефонної мережі типу "Л" МТМ із замком		70 кг, ø кр.-666x18, ø корп.-782x75, 7т (без вух) із внутр.криш.	2 313
6.05	Важкий чавунний люк телефонної мережі типу "В" МТМ із замком		152,5 кг, ø кр.-686, ø корп.-850x110, 17т, із внутр.криш.	3 750
10.04	Ковер газовий		31 кг, ø кр.-196, ø корп.-360, h-250	925
10.05	Ковер газовий малий		19 кг, ø кр.-196, ø корп.-360 мм, h-130	665
10.04.1	Ковер газовий полімерпіщаний		5 кг, ø кр.-140, ø корп.-270 мм, h-270	140
	Люк квадратний каналізаційний садовий з замком чорний		30 кг. кр.600x600x25 корп 710x710x70	325

	<p>Люк квадратний каналізаційний садовий з замком зелений</p>		<p>30 кг. кр. 600x600x25 корп 710x710x70</p>	<p>360</p>
	<p>Люк квадратний каналізаційний А15 з замком чорний</p>		<p>35кг. кр. 600x600x25 корп 710x710x70</p>	<p>435</p>
	<p>Люк квадратний каналізаційний А15 з замком зелений</p>		<p>35 кг. кр. 600x600x25 корп 710x710x70</p>	<p>470</p>
	<p>Люк квадратний каналізаційний В125 з замком чорний</p>		<p>45 кг. кр. 600x600x50 корп 710x710x70</p>	<p>835</p>
ПРЯМОКУТНІ ЛЮКИ				
	<p>Люк прямокутний А15 з замком чорний</p>		<p>15 кг. кр. 400x450, корп 544x494x65</p>	<p>235</p>
	<p>Люк прямокутний А15 з замком зелений</p>		<p>15 кг. кр. 400x450, корп 544x494x65</p>	<p>270</p>
	<p>Люк прямокутний В125 з замком чорний</p>		<p>30 кг. кр. 400x450, корп 544x494x85</p>	<p>650</p>

	Люк прямокутний С250 з замком чорний		35 кг. кр. 400x450, корп 544x494x120	810
	Люк прямокутний D400 з замком чорний		40 кг. кр. 400x450, корп 544x494x150	975

ДОЩОПРИЙМАЧІ (1,5-25 т.)

4.00.0	Дощоприймач чавунний типу "ДБ- 2"		67 кг, решітка-795x395x35 , корпус-895x570x80, 12,5т	2 060
4.03	Дощоприймач чавунний типу "ДМ" (малий)		79 кг, решітка-580x300x45, корпус-690x470x120, 25т	2 175
03621	Дощоприймач чавунний прямокутний типу "ДМ1" (С250)		Решітка -- 805x405 мм, Корпус -- 930x575 мм, Висота в зборі -- 120 мм, Вага -- 91 кг, 25 т.	2 675
4.05.01	Дощоприймач чавунний круглий типу "ДК-1"В125		85 кг, ø кр.-620x73, ø корп.- 765x90, 12,5т (4вуха)	1 840
4.05	Дощоприймач чавунний круглий типу "ДК-1"С250		122 кг, ø кр.-600x50, ø корп.- 860x120, 25т (4вуха)	3 550
4.05.1	Дощоприймач чавунний круглий типу "ДКЛ"		81 кг, ø кр.-620x30, ø корп.- 770x90, 3т (2вуха)	2 400

9.12	Воронка чавунна водозливна ВР - 100		17 кг, реш.-175, корп.-300x106x350, циліндричної форми	770
9.13	Воронка чавунна водозливна мостова		31 кг, реш.-283x272x50, корп.-355x355x175,	1 120
03628	Дощоприймач прямокутний А15 з замком чорний		Корпус -- 540*490*90 Решітка -- 400*450 Вага -- 30 кг.	605
03629	Дощоприймач прямокутний А15 з замком зелений		Корпус -- 540*490*90 Решітка -- 400*450 Вага -- 30 кг.	690
03630	Дощоприймач прямокутний В125 з замком чорний		Корпус -- 540*490*105 Решітка -- 400*450 Вага -- 40 кг.	690
4.11	Дощоприймач пластмасовий ДБ-2 ХП із замком		20 кг. реш. 810 x 400 x 80, корпус-940 x 490 x 90, 10т	1 250
4.12	Дощоприймач пластмасовий ДБ-2/1 ХП із замком		20 кг. реш. 790 x 400 x 80, корпус-940 x 490 x 90, 10т	1 250
4.06	Дощоприймач полімерпіщаний круглий середній (В125)		40 кг, решітка-630, корпус-780x86, 12,5т	660

